



# XPS 13



[Visninger](#)

[Specifikationer](#)

**Copyright © 2015 Dell Inc. Alle rettigheder forbeholdt.** Dette produkt er beskyttet af amerikansk og international lovgivning for copyright og intellektuelle ejendomsrettigheder. Dell™ og Dell-logoet er varemærker tilhørende Dell Inc. i de Amerikanske Forenede Stater og/eller andre jurisdiktioner. Alle andre mærker og navne nævnt heri, kan være varemærker for deres respektive firmaer.

2015 - 09 Rev. A00

Regulatorisk model: P54G | Type: P54G002

Computermodel: XPS 9350

**BEMÆRK:** Billederne i dette dokument kan afvige fra din computer, afhængigt af den bestilte konfiguration.



Forside



Venstre



Højre

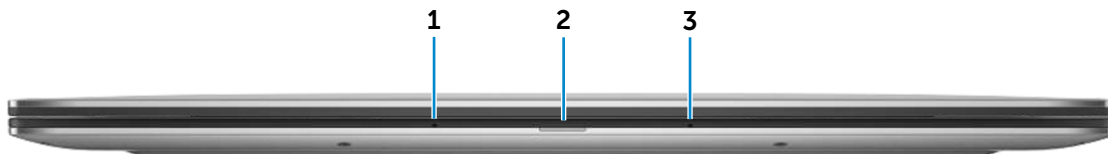


Basis



Skærm

## Forside



### 1 Venstre mikrofon

Giver digitalt lydinput i høj kvalitet til lydoptagelse, taleopkald osv.

### 2 Batteristatusindikator

Viser computerens batteriopladningsstatus.

Hvid	Batteriet bliver opladet
Ravgul	Batteriets opladning er lav eller kritisk.
Slukket	Computeren er tilsluttet lysnettet og batteriet er helt opladet.

### 3 Højre mikrofon

Giver digitalt lydinput i høj kvalitet til lydoptagelse, taleopkald osv.



Forside



Venstre



Højre




Basis



Skærm

## Venstre



### 1 Port til strømadapter

Tilslut en strømadapter for at forsyne computeren med strøm og oplade batteriet.

### 2 Thunderbolt 3-port (USB type-C)

Understøtter USB 3.1 Gen 2, DisplayPort 1.2, Thunderbolt 3, og tillader også tilslutning til eksternt skærm ved brug af dongler. Giver dataoverførselshastigheder op til 10 Gbps for USB 3.1 Gen 2 og op til 40 Gbps for Thunderbolt 3.

### 3 USB 3.0-port

Tilslut eksternt udstyr så som lagerenheder, printere, osv. Giver dataoverførselshastigheder på op til 5 Gbps.

### 4 Headset-port

Tilslut en hovedtelefon, en mikrofon eller en hovedtelefon og mikrofon-kombination (headset).

### 5 Knap for batteriopladningsstatus

Tryk for at kontrollere den resterende opladningstilstand.

### 6 Batteristatusindikatorer (5)

Tænder når der trykkes på knappen for batteriopladningsstatus. Hver indikator indikerer ca. 20 % opladning.



Forside



Venstre



Højre



Basis



Skærm

## Højre




### 1 Mediekortlæser


Læser fra, og skriver til mediekort.

### 2 USB 3.0-port med PowerShare

Tilslut eksternt udstyr så som lagerenheder, printere, osv. Giver dataoverførselshastigheder på op til 5 Gbps.

Med PowerShare kan du oplade USB-enhederne selv når computeren er slukket.

 **BEMÆRK:** Hvis computeren er slukket eller i dvaletilstand, og batteriet er mere end 10 % opladet, kan du oplade dine enheder via PowerShare-porten. Du skal aktivere denne funktion i BIOS-konfigurationsprogrammet.

 **BEMÆRK:** Visse USB-enheder kan ikke oplades, når computeren er slukket eller i slumretilstand. I disse tilfælde, tænd for computeren for at oplade enheden.

### 3 Sikkerhedskabelslot

Tilslut et sikkerhedskabel for at forhindre at computeren flyttes uautoriseret.



Forside



Venstre



Højre



Basis



Skærm

## Basis



### 1 Område til venstreklik

Tryk for at venstreklikke.

### 2 Berøringsplade

Flyt fingeren på berøringspladen for at flytte musemarkøren. Tryk på for at venstreklikke.

### 3 Område til højreklik

Tryk for at højreklikke.

### 4 Tænd/sluk-knap med strømstatusindikator

Tryk for at tænde computeren, hvis den er slukket eller i slumretilstand.

Tryk for at sætte den i slumretilstand, hvis den er tændt.

Tryk på og hold i 10 sekunder for at tvinge computeren til at slukke.

Konstant lys i strømkappen viser, at computeren er tændt.

Strømstatusindikatoren er slukket, når computeren er i slumretilstand, dvaletilstand eller er slukket.

**BEMÆRK:** Du kan tilpasse strømknappens funktionen i Power Options (Strømindstillinger). Du kan finde flere oplysninger i *Mig og min Dell* på [www.dell.com/support/manuals](http://www.dell.com/support/manuals).



Forside



Venstre



Højre



Basis



Skærm

## Skærm



### 1 Kamera

Lader dig video-chatte, tage fotos og optage videoer.

### 2 Kamerastatusindikator

Tænder når kameraet er i brug.



## Mål og vægt

Højde 9 mm til 15 mm (0,35" til 0,59")

Bredde 304 mm (11,97")

Dybde 200 mm (7,87")

Vægt (maksimum):

berøringskærm 1,29 kg (2,84 lb)

Ikke-berøringskærm 1,23 kg (2,71 lb)

**BEMÆRK:** Den bærbare pc's vægt afhænger af den bestilte konfiguration og produktionsvariationer.



Mål og vægt



System-  
oplysninger



Hukommelse



Porte og stik



Kommunikation



Video



Audio



Lager



Mediekortlæser



Skærm



Tastatur



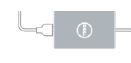
Kamera



Berøringsplade



Batteri



Strømadapter



Computermiljø



## Systemoplysninger

Computermodel	XPS 9350
Processor	<ul style="list-style-type: none"><li>• 6. generation af Intel Core i3</li><li>• 6. generation af Intel Core i5</li><li>• 6. generation af Intel Core i7</li></ul>
Chipsæt	Integreret i processor



Mål og vægt



Systemoplysninger



Hukommelse



Porte og stik



Kommunikation



Video



Audio



Lager



Mediekortlæser



Skærm



Tastatur



Kamera



Berøringsplade



Batteri



Strømadapter



Computermiljø





## Hukommelse

Type	LPDDR3
Hastighed	<ul style="list-style-type: none"><li>• 1866 MHz</li><li>• 2133 MHz</li></ul>
Understøttede konfigurationer	4 GB, 8 GB og 16 GB

**BEMÆRK:** Hukommelsen er integreret i systemkortet.



Mål og vægt



System-  
oplysninger



Hukommelse



Porte og stik



Kommunikation



Video



Audio



Lager



Mediekortlæser



Skærm



Tastatur



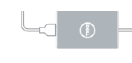
Kamera



Berøringsplade



Batteri



Strømadapter



Computermiljø



## Porte og stik

### Ekstern:

#### USB

- En USB 3.0-port
- En USB 3.0-port med PowerShare
- En USB-port type C

#### Audio/Video

En headset-port til en hovedtelefon og mikrofon-kombi (headset)

### Internt:

#### M.2 kort

- Et M.2-kortslot til solid-state-drev (SSD)
- Et M.2-kortslot til Wi-Fi, Bluetooth og Intel WiDi kombikort (valgfrit tilbehør)



Mål og vægt



System-  
oplysninger



Hukommelse



Porte og stik



Kommunikation



Video



Audio



Lager



Mediekortlæser



Skærm



Tastatur



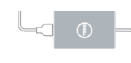
Kamera



Berøringsplade



Batteri



Strømadapter



Computermiljø



## Kommunikation

Trådløs

- Wi-Fi 802,11a/b/g/n
- Wi-Fi 802.11ac
- Intel WiDi (valgfri)
- Bluetooth 4.1
- Miracast



Mål og vægt



System-  
oplysninger



Hukommelse



Porte og stik



Kommunikation



Video



Audio



Lager



Mediekortlæser



Skærm



Tastatur



Kamera



Berøringsplade



Batteri



Strømadapter



Computermiljø



## Video

Controller

- Intel HD Graphics 520
- Intel HD Graphics 540

Hukommelse

Delt systemhukommelse



Mål og vægt



System-  
oplysninger



Hukommelse



Porte og stik



Kommunikation



Video



Audio



Lager



Mediekortlæser



Skærm



Tastatur



Kamera



Berøringsplade



Batteri



Strømadapter



Computermiljø



## Audio

Controller	Realtek ALC3246 med Waves MaxxAudio
Højtalere	To
Højtaleroutput:	
Middel	2 W
Spids	2,5 W
Mikrofon	Digitale array-mikrofoner
Lydstyrkeknapper	Genvejstaster til mediestyling



Mål og vægt

System-  
oplysninger

Hukommelse



Porte og stik



Kommunikation



Video



Audio



Lager



Mediekortlæser



Skærm



Tastatur



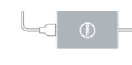
Kamera



Berøringsplade



Batteri



Strømadapter



Computermiljø



## Lager

Grænseflade

- SATA 6 Gbps
- PCIe 8 Gbps

Harddisk

Et M.2 SSD



Mål og vægt



System-  
oplysninger



Hukommelse



Porte og stik



Kommunikation



Video



Audio



Lager



Mediekortlæser



Skærm



Tastatur



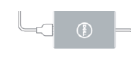
Kamera



Berøringsplade



Batteri



Strømadapter



Computermiljø



## Mediekortlæser

Type	Et 3-i-1-slot
Understøttede kort	<ul style="list-style-type: none"><li>• SD-kort</li><li>• SDHC-kort (SD High Capacity)</li><li>• SDXC-kort (SD Extended Capacity) med Ultra Høj Hastighed (Ultra High Speed –UHS)</li></ul>



Mål og vægt



System-oplysninger



Hukommelse



Porte og stik



Kommunikation



Video



Audio



Lager



Mediekortlæser



Skærm



Tastatur



Kamera



Berøringsplade



Batteri



Strømadapter



Computermiljø



## Skærm

Type	<ul style="list-style-type: none"><li>• 13,3" UltraSharp QHD+ infinity display med berørings-skærm</li><li>• 13,3" FHD infinity display med berørings-skærm</li><li>• 13,3" antiblænding FHD infinity display</li></ul>
------	---

### Opløsning (maksimum):

QHD+	3200 x 1800
FHD	1920 x 1080

### Dimensioner:

Højde	165,24 mm (6,51")
Bredde	293,76 mm (11,56")
Diagonal	337,05 mm (13,30")

Opdaterings-hastighed	60 Hz
-----------------------	-------

Betjeningsvinkel	0 grader (lukket) til 135 grader
------------------	----------------------------------

### Pixel-pitch:

QHD+	0,0918 mm
FHD	0,153 mm

Styreelementer	Lysstyrke kan styres vha. genvejstaster.
----------------	--



Mål og vægt

System-  
oplysninger

Hukommelse



Porte og stik



Kommunikation



Video



Audio



Lager



Mediekortlæser



Skærm



Tastatur



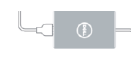
Kamera



Berøringsplade



Batteri



Strømadapter



Computermiljø





## Tastatur

Type	Baggrundsoplyst tastatur
Genvejstaster	<p>Der er to symboler på nogle af tastaturets taster. Disse taster kan anvendes til at indtaste alternative tegn eller udføre sekundære funktioner. Tryk på Shift og den ønskede tast for at skrive det alternative tegn. Tryk på Fn og den ønskede tast for at udføre sekundære funktioner.</p> <p><b>BEMÆRK:</b> Du kan definere funktionen af genvejstasterne ved at trykke på Fn+Esc, eller ved at ændre <b>funktionstastens funktionsmåde</b> i BIOS-konfigurationsprogrammet.</p>

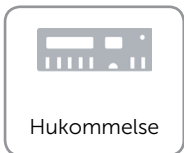
[Liste med genvejstaster.](#)



Mål og vægt



System-  
oplysninger



Hukommelse




Porte og stik



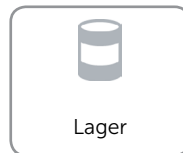
Kommunikation



Video



Audio




Lager




Mediekortlæser



Skærm




Tastatur



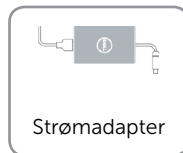
Kamera



Berøringsplade



Batteri



Strømadapter



Computermiljø



## Genvejstaster

	Slå lyd fra
	Formindske lydstyrke
	Forøge lydstyrke
	Afspille forrige nummer/kapitel
	Afspille/Pause
	Afspille næste nummer/kapitel
	Skifte til ekstern skærm
	Søge
	Skifte mellem tastaturets baggrundslys
	Formindske lysstyrke
	Forøge lysstyrke

	+		Slå trådløst fra/til
	+		Pause/skifte
	+		Slumre
	+		Skifte scroll lock
	+		Tænde/slukke for FN-tastlås



## Kamera

### Opløsning:

Stillbillede 0,92 megapixel

Video 1280 x 720 (HD) ved 30 fps (maksimum)

Diagonal synsvinkel 66 grader



Mål og vægt



System-  
oplysninger



Hukommelse



Porte og stik



Kommunikation



Video



Audio



Lager



Mediekortlæser



Skærm



Tastatur



Kamera



Berøringsplade



Batteri



Strømadapter



Computermiljø



## Berøringsplade

### Opløsning:

Horisontal	305 dpi
Vertikalt	305 dpi

### Dimensioner:

Bredde	105 mm (4,13")
Højde	60 mm (2,36")



Mål og vægt

System-  
oplysninger

Hukommelse



Porte og stik



Kommunikation



Video



Audio



Lager



Mediekortlæser



Skærm



Tastatur



Kamera



Berøringsplade



Batteri



Strømadapter



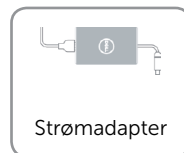

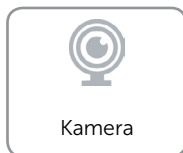

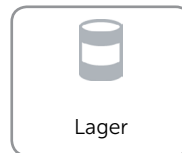

Computermiljø



## Batteri

Type	4 celler 56 Watt-timer smart lithium-ion
Dimensioner:	
Bredde	103,50 mm (4,07")
Dybde	257,60 mm (10,14")
Højde	5,20 mm (0,20")
Vægt (maksimum)	0,25 kg (0,55 lb)
Spænding	8,8 VDC
Opladningstid når computeren er slukket (omtrentlig)	4 timer
Driftstid	Varierer alt afhængigt af driftsbetingelserne og kan reduceres betydeligt under visse strømkrævende betingelser.
Levetid (omtrentlig)	300 afladnings-/opladningscykluser
Temperaturområde:	
Drift	0°C til 35°C (32°F til 95°F)
Opbevaring	-40°C til 65°C (-40°F til 149°F)
Møntcellebatteri	DP/N W6NPD

**BEMÆRK:** Det anbefales, at du bruger et Dell-møntcellebatteri til din computer. Dell yder ikke garantidækning ved problemer forårsaget af brugen af tilbehør, dele eller komponenter, der ikke er leveret af Dell.





## Strømadapter

Type	45 W
Indgangsspænding	100 VAC–240 VAC
Netfrekvens	50 Hz–60 Hz
Indgangsstrøm	1,30 A
Udgangsstrøm	2,31 A
Normeret udgangsspænding	19,50 VDC
Temperaturområde:	
Drift	0°C til 40°C (32°F til 104°F)
Opbevaring	–40°C til 70°C (–40°F til 158°F)



Mål og vægt

System-  
oplysninger

Hukommelse



Porte og stik



Kommunikation



Video



Audio



Lager



Mediekortlæser



Skærm



Tastatur



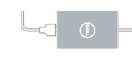
Kamera



Berøringsplade



Batteri



Strømadapter



Computermiljø



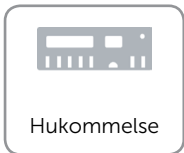
## Computermiljø

Luftbåret forureningsniveau	G1 som defineret i ISA-S71.04-1985	
	<b>Drift</b>	<b>Opbevaring</b>
Temperaturområde	0°C til 35°C (32°F til 95°F)	-40°C til 65°C (-40°F til 149°F)
Relativ luftfugtighed (maksimum)	10% til 90% (ikke-kondenserende)	0% til 95% (ikke-kondenserende)
Vibration (maksimum)*	0,66 GRMS	1,30 GRMS
Stød (maksimum)	110 G <sup>†</sup>	160 G
Højde over havet (maksimum)	-15,2 m til 3048 m (-50 ft til 10.000 ft)	-15,2 m til 10.668 m (-50 ft til 35.000 ft)

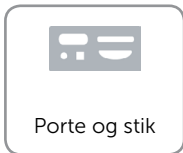
\* Målt vha. et vilkårligt vibrationsspektrum, som simulerer et brugermiljø.




Mål og vægt

System-  
oplysninger

Hukommelse




Porte og stik



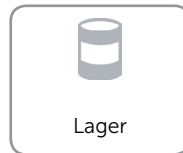
Kommunikation



Video



Audio




Lager




Mediekortlæser



Skærm




Tastatur



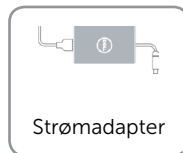
Kamera



Berøringsplade



Batteri



Strømadapter



Computermiljø